

glowbox

Nuova luce alla tua comunicazione

Praticità

È facile da posizionare grazie alle tante soluzioni, estetiche e di montaggio. Inoltre tutti i successivi cambi immagine viaggiano smontati all'interno di tubi in cartone, riducendo al massimo i costi di logistica.



Bassi consumi

Glowbox utilizza Led ad alte prestazioni con ridotti consumi energetici, impiegando materie prime di alta qualità e lenti studiate appositamente per ogni singola tipologia di utilizzo.

Facile da sostituire

Con Glowbox l'immagine può essere cambiata facilmente, in poco tempo e direttamente dal personale del punto vendita un numero illimitato di volte.



Su misura

Ogni Glowbox viene costruito su misura, in base alle specifiche esigenze del cliente. I supporti di stampa utilizzabili per la grafica sono il tessuto Pes Stretch traslucente e il telo Pearl, da impiegare secondo la resa finale desiderata.



Nuova luce

Glowbox è la soluzione efficace per personalizzare la comunicazione visiva in ogni tipo di contesto: ambienti interni, vetrine, punti vendita e aree fieristiche.

Un prodotto versatile che garantisce un'estrema facilità di cambio immagine, unito ad un design semplice ed elegante.

Allestire e comunicare con efficacia

Installato a parete o a soffitto, sospeso o ancorato a terra, in ogni sua applicazione Glowbox valorizza al meglio l'immagine. La versione monofacciale si presta ad essere appesa a parete o a soffitto, anche in composizioni modulari. Il fissaggio a terra e la sospensione verticale con cavetti di acciaio esaltano invece l'impiego del doppio telo nei Glowbox bifacciali.



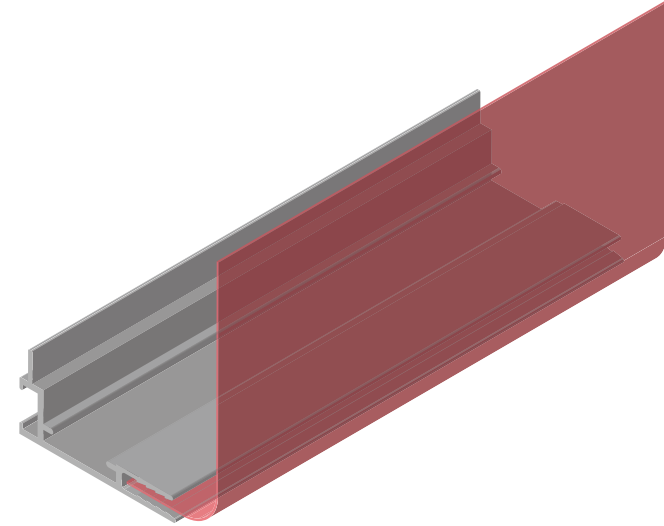


Profilo GB 55

monofacciale sottile

Piccolo - Medio - Grande formato

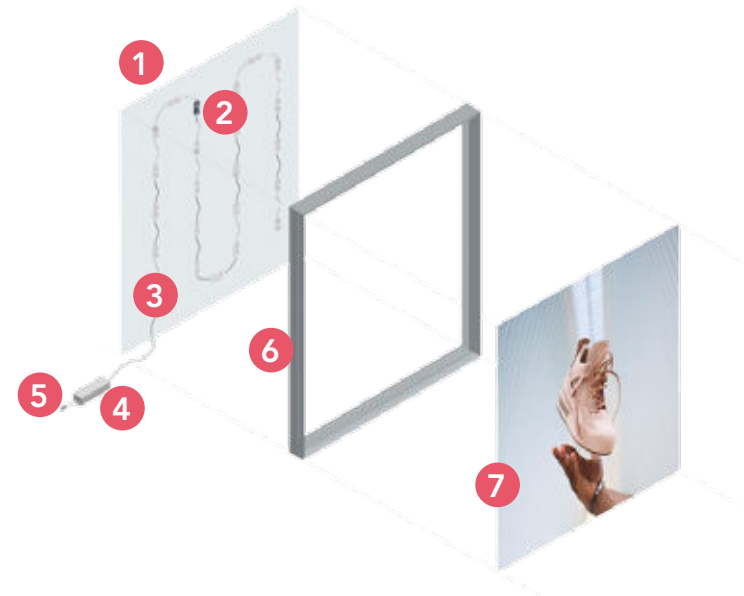
Glowbox a basso spessore con profilo di 55 mm illuminato con Led in barre a matrice su fondello in DiBond, dotate di speciali lenti a prismi di 160°.



1. FONDELLO IN COMPOSITO DI ALLUMINIO
2. SISTEMA LUMINOSO CON MODULI LED
3. CONNETTORE
4. ALIMENTATORE
5. PROLUNGA/SPINA
6. PROFILO IN ALLUMINIO
7. TESSUTO STAMPATO

APPLICAZIONI:

- › Fissaggio a parete
- › Altri sistemi su richiesta



CONFORME AI REQUISITI DI SICUREZZA DELL'UNIONE EUROPEA

GASTRO PUB
RESTAURANT

ANGUS
180GR!

A SOLO
€ 3,99

ANGUS HAMBURGER
pane ciabotta, hamburger 180g,
cheddar, cipolla, rissata, pe trazione

NATALENA

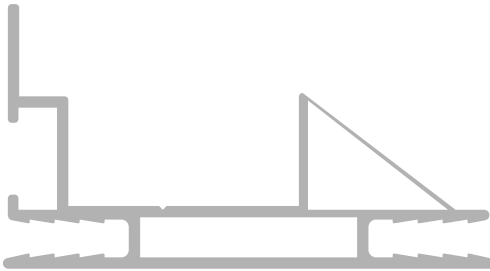


Profilo GB 65

monofacciale sottile smontabile

Piccolo - Medio - Grande formato


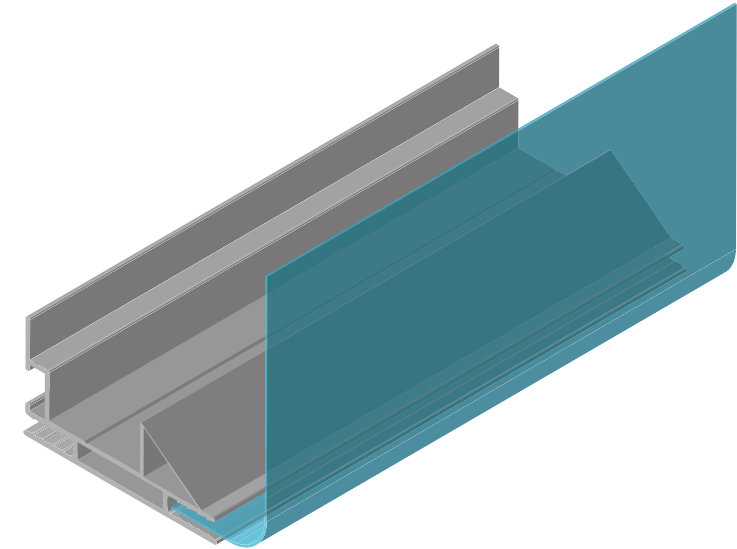
Glowbox con profilo di 65 mm illuminato con Led perimetrale a lente 12/60.
Può viaggiare smontato in quanto entrambe le facciate sono in telo stampato.
In questo caso, il lightbox dovrà essere assemblato in opera utilizzando attrezzi di serraggio come chiavi e cacciaviti, fornibili su richiesta.



1. SISTEMA LUMINOSO CON BARRE LED PERIMETRALI
2. TESSUTO RETRO NERO
3. CONNETTORE
4. ALIMENTATORE
5. PROLUNGA/SPINA
6. PROFILO IN ALLUMINIO
7. TESSUTO STAMPATO

APPLICAZIONI:

- › Fissaggio a parete
- › Altri sistemi su richiesta



CONFORME AI REQUISITI DI SICUREZZA DELL'UNIONE EUROPEA



SETTE SORELLE

UNA SOLA IDENTITÀ

ASPIGIC CLOSE DAFFE
SEVEN SISTERS

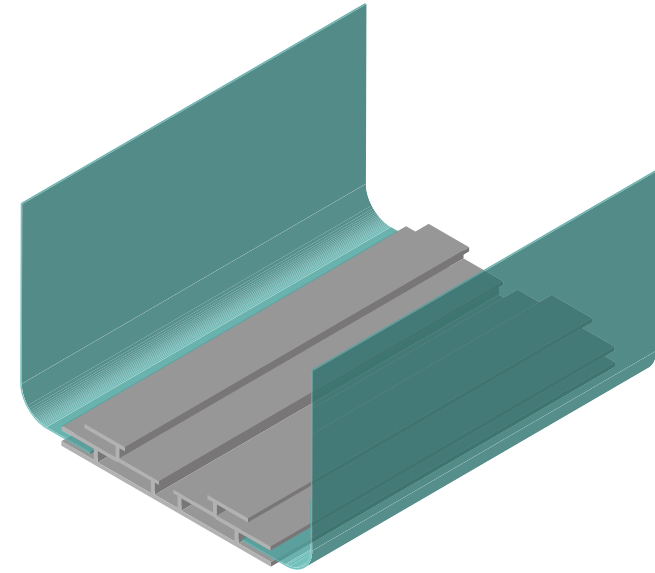
DAL 30 NOVEMBRE AL CINEMA

Profilo GB 96

bifacciale smontabile

Medio formato


Glowbox con profilo di 96 mm illuminato con Led perimetrale a lente 12/60.
Può viaggiare smontato in quanto entrambe le facciate sono in telo stampato.
In questo caso, il lightbox dovrà essere assemblato in opera utilizzando attrezzi di serraggio come chiavi e cacciaviti, fornibili su richiesta.



1. SISTEMA LUMINOSO CON BARRE LED PERIMETRALI
2. CONNETTORE
3. ALIMENTATORE
4. PROLUNGA/SPINA
5. PROFILO IN ALLUMINIO
6. TESSUTO STAMPATO (Fronte)
7. › OPZIONE A: Telo con retro nero
› OPZIONE B: Tessuto stampato illuminabile ad eccezione di 4cm perimetrali

APPLICAZIONI:

- › Fissaggio a parete
- › In sospensione dall'alto per mezzo di cavetti in acciaio
- › Autoportante con piedini o base metallica
- › Altri sistemi su richiesta



CONFORME AI REQUISITI DI SICUREZZA DELL'UNIONE EUROPEA


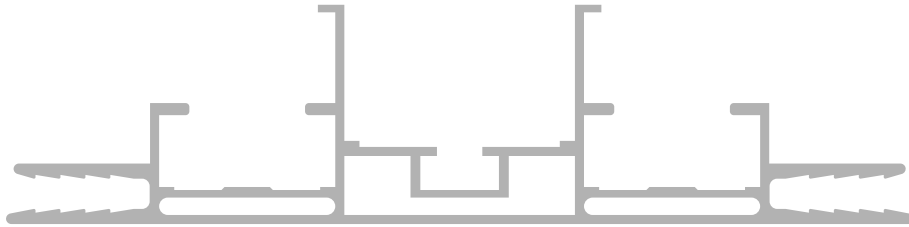


Profilo GB 140

bifacciale smontabile

Medio - Grande formato

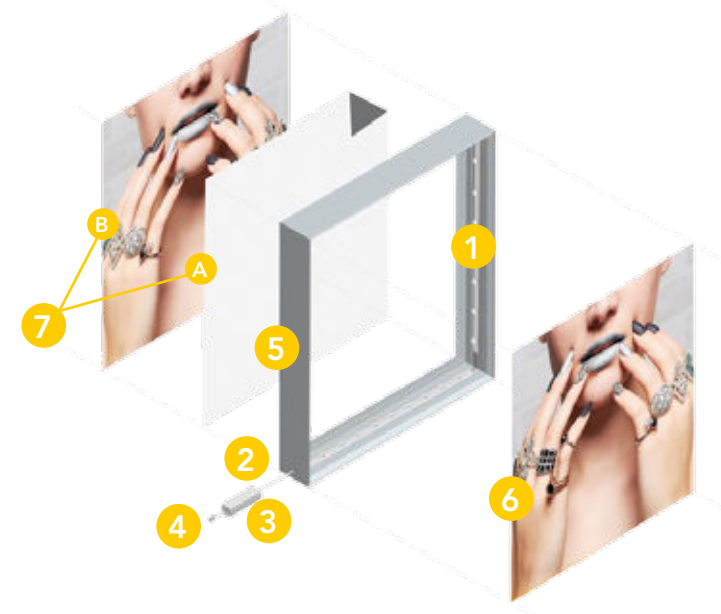
Glowbox con profilo di 140 mm illuminato con Led perimetrale a lente 12/60.
Può viaggiare smontato in quanto entrambe le facciate sono in telo stampato.
In questo caso, il lightbox dovrà essere assemblato in opera utilizzando attrezzi di serraggio come chiavi e cacciaviti, fornibili su richiesta.



1. SISTEMA LUMINOSO CON BARRE LED PERIMETRALI
2. CONNETTORE
3. ALIMENTATORE
4. PROLUNGA/SPINA
5. PROFILO IN ALLUMINIO
6. TESSUTO STAMPATO (Fronte)
7. › OPZIONE A: Telo con retro nero
› OPZIONE B: Tessuto stampato illuminabile

APPLICAZIONI:

- › Fissaggio a parete
- › In sospensione dall'alto per mezzo di cavetti in acciaio
- › Autoportante con base metallica
- › Altri sistemi su richiesta



CONFORME AI REQUISITI DI SICUREZZA DELL'UNIONE EUROPEA



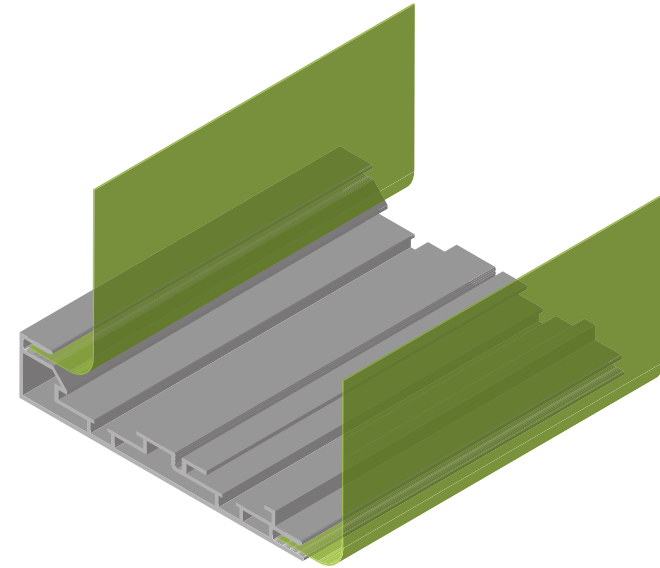
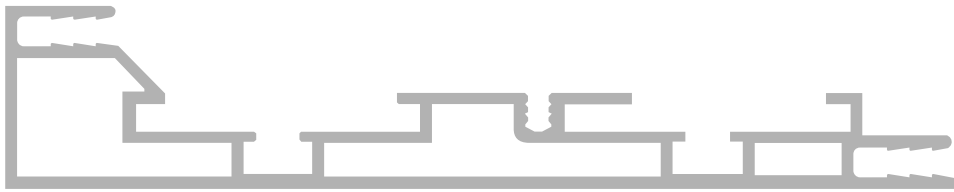
Profilo GB 140 V

bifacciale per vetrine

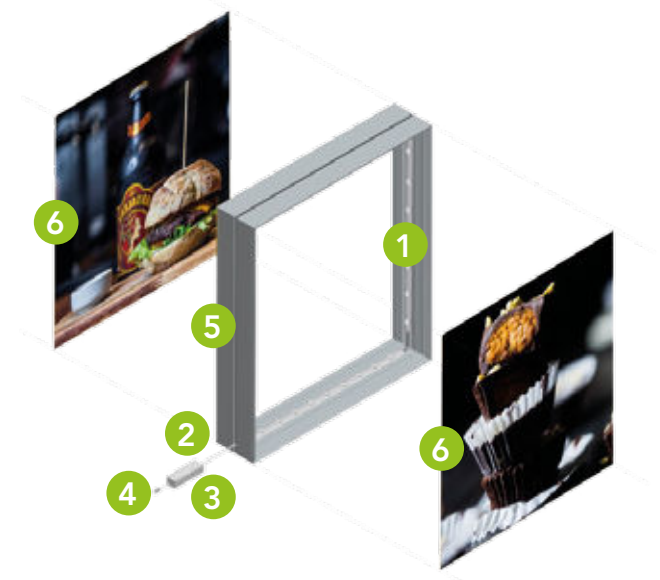
Piccolo - Medio - Grande formato

Glowbox con profilo di 140 mm illuminato con Led perimetrale a lente 12/60. Può viaggiare smontato in quanto entrambe le facciate sono in telo stampato. La caratteristica principale di questo glowbox è la possibilità di sostituire entrambi i tessuti agendo da un solo lato ovvero, nel caso di fissaggio in appoggio ad una vetrina, entrambe le grafiche possono essere cambiate facilmente dall'interno, senza spostare la struttura. Questa versione, se fornita smontata, dovrà essere assemblata in opera utilizzando attrezzi di serraggio come chiavi e cacciaviti, fornibili su richiesta.

› Sostituzione di entrambi i teli dall'interno vetrina



1. SISTEMA LUMINOSO CON BARRE LED PERIMETRALI
2. CONNETTORE
3. ALIMENTATORE
4. PROLUNGA/SPINA
5. PROFILO IN ALLUMINIO
6. TESSUTO STAMPATO



APPLICAZIONI:

- › Freestanding per mezzo di piedini standard o base metallica custom
- › In sospensione dall'alto per mezzo di cavetti in acciaio
- › A bandiera su parete ovvero utilizzato come divisorio
- › Fissato a vetrina in maniera stabile
- › Altri sistemi su richiesta

CONFORME AI REQUISITI DI SICUREZZA DELL'UNIONE EUROPEA

SPRING SUMMER

NEW COLLECTION



New collection



Requisiti di sicurezza dell'Unione Europea

I nostri GLOWBOX sono interamente fabbricati in Italia e sono prodotti in conformità alle direttive europee CE e testati secondo le normative CEI EN sulla sicurezza elettrica:

DIRETTIVE

2001/95/CE Direttiva "Sicurezza generale dei prodotti"
85/374/CEE Direttiva "Responsabilità per danno da prodotto difettoso"
2006/95/CE Direttiva "Bassa Tensione" (*)
2004/108/CE Direttiva "Compatibilità elettromagnetica"
2002/96/CE Direttiva "RAEE"
2003/108/CE Direttiva "RAEE"
2002/96/CE Direttiva "RoHS"

TEST METHOD

EN 55015 : 2013
EN 55015/A1 : 2015
EN 61000-4-4 : 2012
EN 61000-4-5 : 2014
EN 61000-4-5/A1 : 2017



Alta qualità di stampa e grande impatto visivo

Le stampe realizzate in tessuto Pes Stretch traslucente o telo Pearl offrono una grande qualità di stampa per una resa finale e un impatto visivo davvero unici.



Ecologico

L'utilizzo di alluminio totalmente riciclabile e di tessuto poliestere stampato a sublimazione diretta rendono Glowbox un prodotto rispettoso dell'ambiente.



Made in Italy

Le strutture Glowbox sono interamente fabbricate in Italia e sono prodotti in conformità alle direttive europee CE e testati secondo le normative CEI EN.



(*) Gli apparecchi di insegna luminosa il cui cablaggio comprende i soli corpi illuminanti (LED), alimentatori esclusi, non sono soggetti all'applicazione della direttiva 2006/95/CE "Bassa Tensione".

Conformità: Le insegne in cui vengono installati componenti elettrici marcati UL Recognised Component sono conformi ai requisiti di sicurezza USA e Canadesi e godono della certificazione UL Listed.



glowbox

www.glowbox.it - info@glowbox.it